


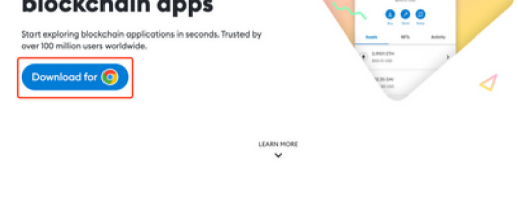

# HOW TO BUY A \$HUHU CAT?



01

## 准备步骤

- 使用电脑安装小狐狸钱包插件，并创建一个钱包
- 在交易所中购买（你想要投入的）BTC
- 在交易所中购买（5U左右的）BNB作为跨链的气费



前往官网下载小狐狸钱包插件  
创建你的钱包

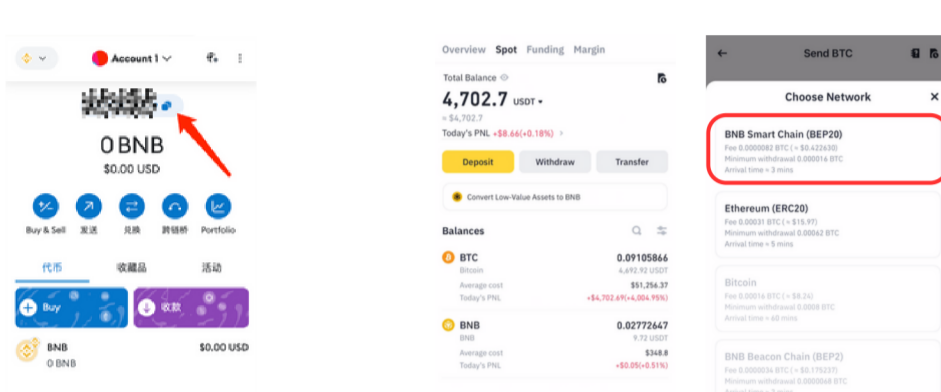


前往交易所购买BTC和BNB  
或将已有的BTC/BNB转入交易所  
(常用交易所都可以)

02

## 准备跨链

- 复制小狐狸的钱包地址
- 通过BEP20将BTC和BNB转入钱包地址



复制小狐狸钱包地址

进入交易所选择BEP20进行提现

03

## 开始跨链

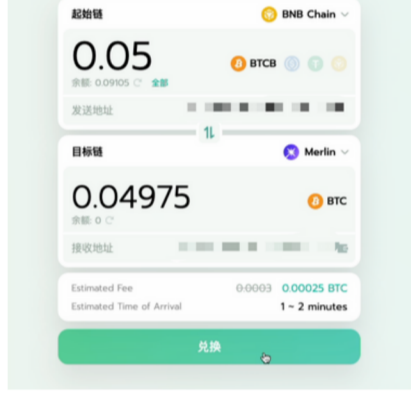
- 使用MESON (HTTPS://MESON.FI/) 链接小狐狸钱包
- 通过BEP20将BTC和BNB转入钱包地址



点击链接钱包  
选择小狐狸钱包



链接成功后将显示刚刚提现的代币  
在目标链中选择“MERLIN”



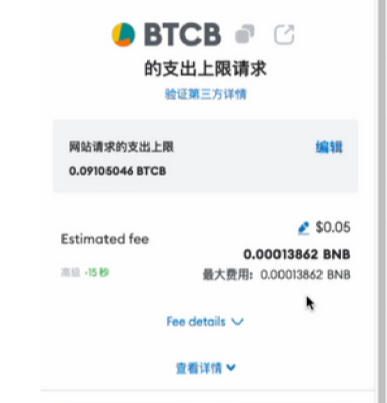
点击“兑换”



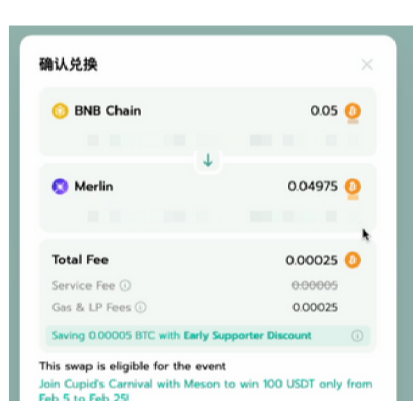
点击“授权”后进入钱包签名



设定支出上限（可直接选择最大）  
点击“下一步”



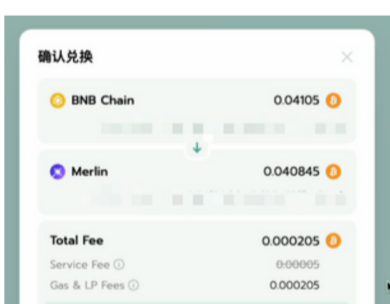
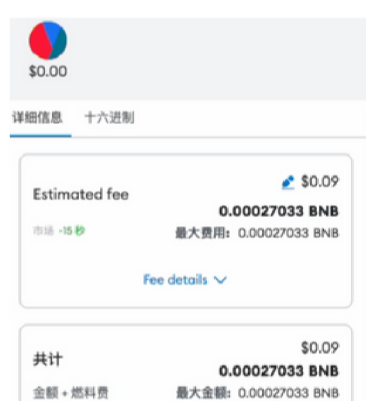
确认气费  
点击“批准”



在等待后出现“确认”界面  
点击“确认”你的跨链操作



小狐狸钱包将向你发送签名请求  
点击“签名”，并“确认”气费

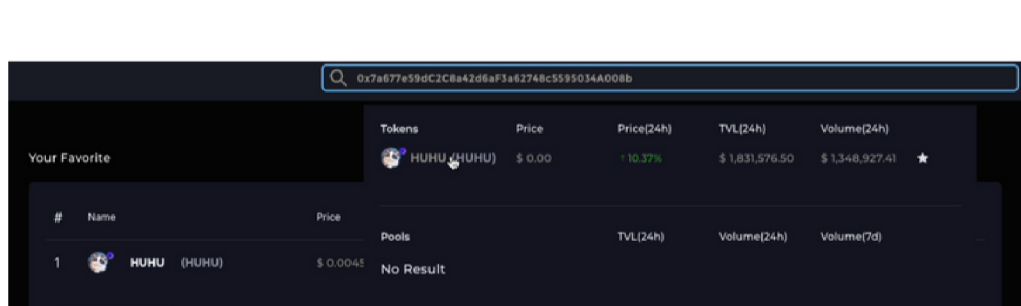


待请求通过释放资金后  
即完成了跨链操作

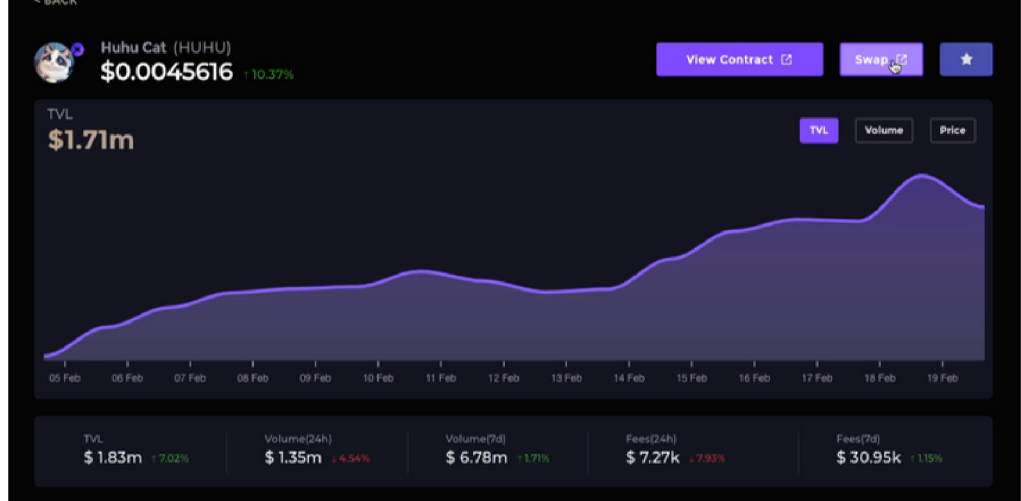
04

## MERLIN SWAP交易

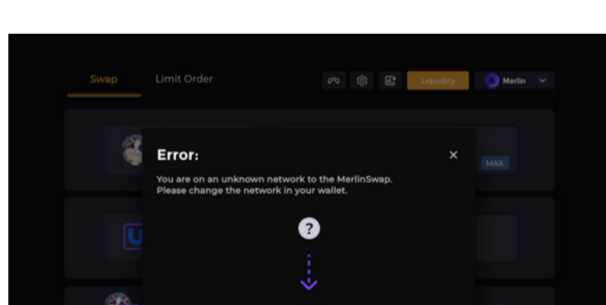
- 前往MERLIN SWAP  
HTTPS://ANALYTICS.MERLINSWAP.ORG/TOKENS
- 选择HUHU进行交易（请认准合约地址及LOGO）



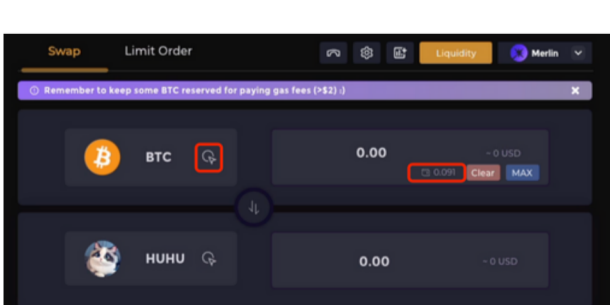
认准HUHU



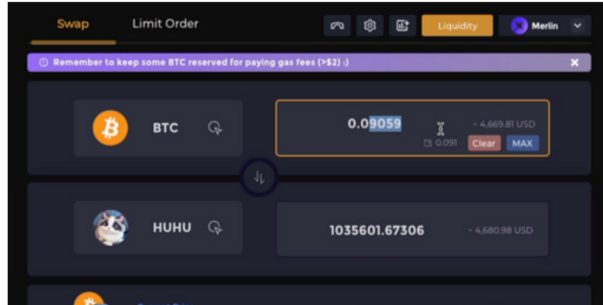
点击SWAP



将钱包切换至梅林链



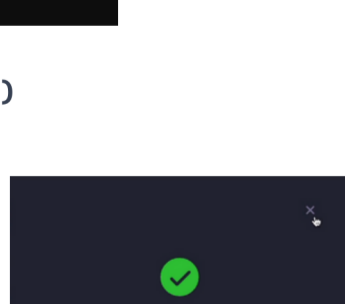
选择BTC兑换HUHU  
右侧将显示你刚刚跨链的BTC余额



输入你想购买的HUHU金额  
(建议保留5U的BTC作为气费)



点击SWAP后  
进行最终的钱包签名验证即可  
购买成功



HUHU CAT COMMUNITY